

In caso di risposta positiva, il concorrente è invitato ad usare il LOGIN con i propri codici di accesso; in caso di dimenticanza o perdita di detti codici potrà richiederli via mail alla Segreteria del Concorso.

In caso di risposta negativa – NUOVO concorrente - viene mostrata una pagina con cui inizia il processo di Iscrizione con l'immissione dei propri dati anagrafici.

Operazione semplice ma delicata: è importante che i dati siano accuratamente digitati così da permettere alla Segreteria del Concorso di poter facilmente raggiungere l'Autore nel caso di Premiazione di una sua opera, o per altre comunicazioni che lo riguardano.

Selezionando quindi il bottone **CONTINUA** viene visualizzata la pagina in cui effettivamente digitare i propri DATI ANAGRAFICI (questa pagina NON sarà più presentata all'autore già registrato e che entri nel sistema attraverso LOG-IN).

ISCRIZIONE AL CONCORSO

**Si prega di inserire accuratamente i propri dati anagrafici.
Nel caso di problemi nella compilazione della form La preghiamo di contattare la Segreteria
Email: pnpn02@tin.it**

<p>* Nazione (State) <input type="text" value="Italy"/></p> <p>* Nome (Name) <input type="text"/></p> <p>* Sesso (Gender) <input type="text" value="- Seleziona -"/></p> <p>* Via e n. Civico (Address) <input type="text"/></p> <p>* Provincia (No Entry) <input type="text" value="- Seleziona -"/></p> <p>Telefono (Phone) <input type="text"/></p> <p>* Email <input type="text"/></p> <p>Alias <input type="text"/></p> <p>* Tipologia di Utente (Kind of User) <input type="text" value="- Seleziona -"/></p>	<p>* Cognome (Surname) <input type="text"/></p> <p>Data di nascita [gg/mm/aaaa] (Born On [dd/mm/yyyy]) <input type="text"/></p> <p><input type="checkbox"/> ** Dichiaro di avere meno di 21 anni</p> <p>* Comune (City and Region) <input type="text"/></p> <p>* Cap (Zip Code) <input type="text"/></p> <p>Cellulare (Mobile Phone) <input type="text"/></p> <p>* Conferma Email (Email Confirm) <input type="text"/></p>
--	---

*** Campi obbligatori. Telefono/Cellulare: almeno un campo e' obbligatorio**

**** Se dichiara di avere meno di 21 anni la Data di Nascita e' obbligatoria. Occorre anche inviare via posta copia di documento di identità.**

PER INSERIRE LA SUA COMPOSIZIONE PREMERE CONTINUA

Il richiedente dovrà compilare TUTTI I CAMPI OBBLIGATORI (contrassegnati da un asterisco *).

Una volta ultimata la compilazione e dopo aver controllato i dati, premere il bottone per procedere alla fase successiva di inserimento di una o più Opere.

Nota 1: dopo aver scelto la Provincia dall'apposita finestra a tendina, il sistema segnerà automaticamente i primi 2 digit del CAP; l'autore dovrà completare aggiungendo i rimanenti 3 digit, così da avere il CAP assolutamente corrispondente al proprio indirizzo.

Qualora l'Autore sia residente all'estero e quindi abbia selezionato una nazione diversa da ITALY, il campo Provincia sarà disabilitato, e automaticamente riempito dalla sigla EE. Rimane compito dell'Autore indicare il CAP/ZIPCODE nell'apposita finestra.

Nota 2: Qualora l'Autore abbia dichiarato meno di 21 anni, dovrà inserire anche la propria data di nascita – IL SISTEMA AUTOMATICAMENTE ASSEGNERA' LE OPERE INSERITE ALLE SEZIONI DEL CONCORSO RISERVATE AI GIOVANI (Sez.4 POESIA GIOVANI e/o Sez.5 NARRATIVA - GIOVANI)

Dopo aver premuto il tasto e aver risposto OK al successivo messaggio di sistema, si accede alla pagina per l'inserimento delle proprie opere. Qui vanno compilati TUTTI i campi specificando: TITOLO OPERA, SEZIONE, se si gradisce la pubblicazione –on-line (default=NO). Infine, si esegue Up-Load del file .DOC o .TXT che contiene titolo e testo dell'opera.

GESTIONE OPERE

SE INTENDE PUBBLICARE L'OPERA ON LINE, SI ASSICURI CHE IL FILE DA SCARICARE CONTENGA TITOLO E TESTO DELL'OPERA, MA **NON** I SUOI DATI ANAGRAFICI

* **Titolo Opera**

* **Sezione**

* **Gradisce la pubblicazione online?**

* **Allegato (DOC, TXT)**

* **Campi obbligatori**

NOTA

Se si desidera la pubblicazione-on-line dell'opera, il file scaricato **NON** deve contenere i dati anagrafici dell'Autore, i quali dati **NON** debbono neppure essere digitati nel nome del file scaricato.

Es. Se il file ..txt scaricato dall'Autore Rossi contiene un opera con titolo 'STELLE', il nome del file potrebbe essere <STELLE-poesia1.txt>, ma **NON** <Stelle-Rossi.txt>.


La procedura comunque assicura il legame indissolubile tra l'opera ed il suo autore.

Selezionando il tasto **CONFERMA INSERIMENTO**, l'opera dal titolo STELLE con relativo file Stelle.txt viene salvata ed è presentata una pagina di sintesi:

L'opera e' stata salvata.

GESTIONE OPERE

Elenco Opere inserite

Opera	Sezione	
Stelle	1-Poesia Adulti	


Se vuole inserire una nuova Opera preme il tasto '**Inserire Nuova Opera**'

Se ha completato l'inserimento di tutte le Opere preme il tasto '**Gestione Pagamenti**'

INSERIRE NUOVA OPERA **GESTIONE PAGAMENTI**

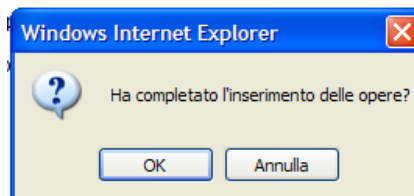
I 3 bottoni hanno funzioni nettamente diverse:

Premendo il tasto **INSERIRE NUOVA OPERA** è possibile inserire una ulteriore opera (in pratica si torna al form precedente; questo loop o ciclo si ripeterà un numero di volte pari al numero di opere che Autore desidera iscrivere a Concorso).

Premendo il tasto  è possibile cancellare l'opera precedentemente inserita. Per sostituirla, è necessario usare il bottone <Inserire Nuova Opera>.

Premendo il tasto **GESTIONE PAGAMENTI**, significa fermarsi con l'inserimento delle opere, e continuare l'iscrizione.

Qui scegliamo la strada **GESTIONE PAGAMENTI**: Viene visualizzato il seguente messaggio di sistema con la richiesta conferma:



Premendo il bottone 'Annulla', si ritorna alla schermata precedente.

Selezionando il bottone OK si accede alla pagina successiva che serve a digitare l'ammontare e le modalità di pagamento:

MODIFICA PAGAMENTI

Indicare la modalità di pagamento o la quota che ha versato

* Modalità di Pagamento
- Seleziona -

* Quota totale versata o che si intende versare (Euro)

* Campi obbligatori

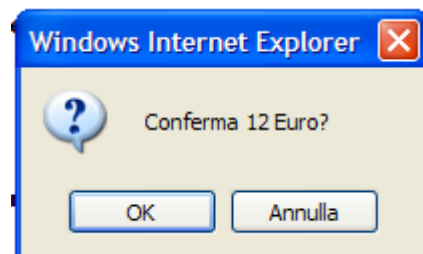
NOTA: Le consigliamo vivamente di versare la quota di partecipazione usando il nostro c/c Postale 73168973.
Con ciò eviterà di inviarci successivamente la documentazione dell'avvenuto pagamento.

Si debbono compilare TUTTI i campi :

- MODALITA' DI PAGAMENTO scegliendo una delle modalità indicate dalla finestra/ tendina
- L'AMMONTARE DELLA QUOTA TOTALE VERSATA O CHE SI INTENDE VERSARE a fronte di tutte le opere inserite. Tale quota DEVE essere UGUALE o MAGGIORE dell'importo dovuto, che il sistema calcola in AUTOMATICO in base al numero delle opere inserite, al tipo di Sezione (Adulti o Giovani), e a secondo delle quote unitarie specificate nel Bando di concorso.

Ipotizziamo che l'Autore adulto Mario Rossi abbia iscritto 1 opera , e abbia digitato € 12 come quota di partecipazione.

Premendo il bottone <Continua> apparirà un messaggio di sistema; rispondendo OK a detto messaggio, compare la seguente pagina, ove in ROSSO è indicato l'errore commesso :



Attenzione, l'importo dovuto per le opere inserite e' di 22,00 Euro. Lei ha promesso un importo pari a 12,00 Euro. Voglia provvedere alla correzione di tale importo.

GESTIONE PAGAMENTI

Indichi la modalità di pagamento e la quota che ha versato o intende versare

* Modalità di Pagamento
C/C POSTALE

* Quota totale versata o che si intende versare (Euro)
12

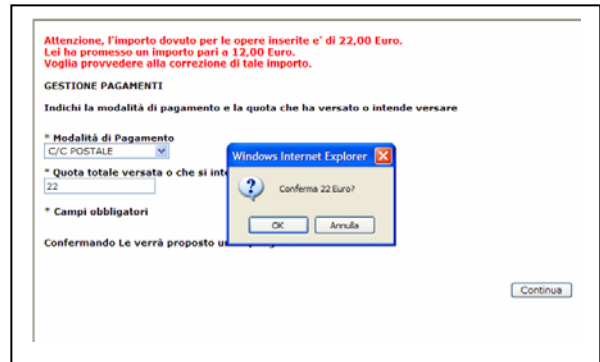
* Campi obbligatori

Confermando Le verrà proposto un riepilogo dei dati inseriti.

L'importo digitato è inferiore all'importo minimo dovuto (nell'ipotesi che in Bando indichi 22 Euro per un'opera di come quota unitaria per concorrente adulto),

La procedura di controllo della quota versata o che si intende versare, rimane in *loop* finchè il richiedente non digita nella relativa casella un importo UGUALE o MAGGIORE della QUOTA DOVUTA.

Finalmente, una volta inserito l'importo corretto, premendo sul tasto , viene ancora visualizzato un messaggio di richiesta conferma. Selezionando il tasto OK, viene visualizzata una pagina con il RIEPILOGO DATI ISCRIZIONE:



RIEPILOGO DATI ISCRIZIONE

La preghiamo di controllare i dati da Lei immessi e di confermarli ovvero di voler eventualmente apportare le necessarie correzioni.

Nazione (State)
Italy

Nome (Name)
MARIO

Cognome (Surname)
ROSSI

Sesso (Gender)
M

Data di nascita [gg/mm/aaaa] (Born On [dd/mm/yyyy])
01/01/1955

Via e n. Civico (Address)
VERDI 1

Comune (City and Region)
MILANO

Provincia (No Entry)
Milano

Cap (Zip Code)
20123

Telefono (Phone)
02-452258

Cellulare (Mobile Phone)
335-285633

Email
MROSSI@TIN.IT

Alias

Tipologia di Utente (Kind of User)
Mia prima partecipazione

Elenco opere

Numero	Opera	Sezione
1	Stelle	1-Poesia Adulti

Pagamenti

Modalità di Pagamento
C/C POSTALE

Quota totale versata o da versare (Euro)
22,00

Dalla precedente pagina è possibile:

o cancellare tutti i dati dell'iscrizione appena eseguita:

[Cancella Iscrizione](#)

o modificare le opere inserite:

[Modifica Opere](#)

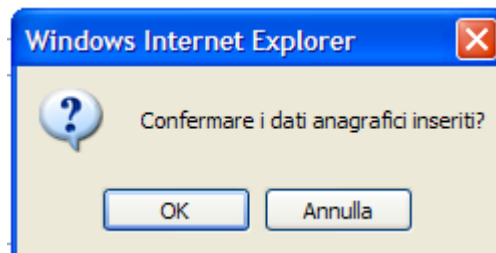
o modificare le modalità di pagamento:

[Modifica Pagamenti](#)

o Ovvero, come nel ns esempio, confermare TUTTI i dati inseriti i:

[Conferma Dati](#)

Dopo aver cliccato su <CONFERMA DATI> e cliccato <OK> sul successivo messaggio di sistema, la procedura di prima iscrizione viene terminata ed è visualizzata la seguente pagina di comunicazione con l'Autore:



ISCRIZIONE COMPLETATA

Gentile ROSSI MARIO

La Sua richiesta di iscrizione al concorso e' stata completata con successo.

I suoi dati identificativi per il LOGIN alla Sua Area Riservata sono:

Codice: **MROSSI@TIN.IT**

Password: **C070022**

LA PREGHIAMO DI CONSERVARE OPPORTUNAMENTE QUESTI SUOI DATI PERSONALI Essi Le consentiranno di usare il LOGIN per inserire rapidamente eventuali ulteriori Sue opere.

Ad avvenuto ricevimento della quota di partecipazione da Lei indicata, Le invieremo conferma della registrazione delle Sue Opere alla fase di valutazione della Giuria.

La ringraziamo per la Sua partecipazione

Segreteria del "Milano Duomo"
pnpn02@tin.it

[STAMPA PAGINA](#)

[ANNULLA ISCRIZIONE CORRENTE](#)

[PAGINA INIZIALE](#)

è esplicita

la funzione dei bottoni

[STAMPA PAGINA](#)

[ANNULLA ISCRIZIONE](#)

[CORRENTE](#)

e

[PAGINA INIZIALE](#)

ATTENZIONE: L'Autore potrà in seguito utilizzare il CODICE e la PASSWORD (codici di accesso) assegnatigli per iscriversi al Concorso corrente ulteriori sue opere in modalità ancora più rapida e altrettanto sicura (Vedi Guida su LOG-IN).

Gli stessi codici di accesso saranno utilizzabili anche per le successive edizioni del Milano Duomo.

NOTA IMPORTANTE

La Segreteria del concorso, dopo aver verificato la congruità dei dati e dei pagamenti ricevuti, abiliterà alla fase di valutazione della Giuria le opere presentate dall'Autore, e ne darà comunicazione all'Autore stesso via e-mail. In caso di iscrizioni ripetute in date diverse, Segreteria potrà inviare questo messaggio 2 o più volte. Si ricorda che, grazie al servizio on line di Poste Italiane, l'utilizzo del c/c postale come modalità di pagamento velocizza non poco il processo di controllo della Segreteria e il conseguente invio della mail di conferma all'Autore.